

MAJANDUSAASTA ARUANNE

aruandeaasta algus: 01.01.2017

aruandeaasta lõpp: 31.12.2017

ärinimi: AS Eesti Liinirongid

registrikood: 10520953

tänavatalu nimi, Vabaduse pst
maja ja korteri number: 176

linn: Tallinn

maakond: Harju maakond

postisihnumber: 10917

telefon: +372 6737400

faks: +372 6737440

e-posti aadress: info@elron.ee

veebilehe aadress: www.elron.ee

Sisukord

| | |
|---|----|
| Tegevusaruanne | 3 |
| Raamatupidamise aastaaruanne | 15 |
| Bilanss | 15 |
| Kasumiaruanne | 16 |
| Rahavoogude aruanne | 17 |
| Omakapitali muutuste aruanne | 18 |
| Raamatupidamise aastaaruande lisad | 19 |
| Lisa 1 Arvestuspõhimõtted | 19 |
| Lisa 2 Raha | 21 |
| Lisa 3 Nõuded ja ettemaksed | 22 |
| Lisa 4 Varud | 23 |
| Lisa 5 Maksude ettemaksed ja maksuvõlad | 23 |
| Lisa 6 Materiaalsed põhivarad | 24 |
| Lisa 7 Immateriaalsed põhivarad | 24 |
| Lisa 8 Kapitalirent | 25 |
| Lisa 9 Võlad ja ettemaksed | 26 |
| Lisa 10 Võlad töövõtjatele | 26 |
| Lisa 11 Eraldised | 27 |
| Lisa 12 Tingimuslikud kohustised ja varad | 27 |
| Lisa 13 Sihtfinantseerimine | 27 |
| Lisa 14 Aktsiakapital | 28 |
| Lisa 15 Müügitulu | 29 |
| Lisa 16 Muud äritulud | 29 |
| Lisa 17 Kaubad, toore, materjal ja teenused | 29 |
| Lisa 18 Mitmesugused tegevuskulud | 30 |
| Lisa 19 Tööjõukulud | 30 |
| Lisa 20 Muud ärikulud | 31 |
| Lisa 21 Intressikulud | 31 |
| Lisa 22 Seotud osapooled | 31 |
| Aruande allkirjad | 32 |
| Vandeauditiitori aruanne | 33 |

AS Eesti Liinirongid 2017. aasta tegevusaruanne

Üldine informatsioon

AS Eesti Liinirongid (Elron) põhitegevusalaks on Eesti-sisese reisijateveo korraldamine rongidega.

2017. aastal teenindas Elron reisijaid elektrirongidega 6 liinil (Tallinn-Aegviidu, Tallinn-Riisipere, Tallinn-Paldiski, Tallinn-Kloogaranna, Tallinn-Keila ja Tallinn-Pääsküla) ning diiselrongidega 11 liinil (Tallinn-Viljandi, Tallinn-Türi, Tallinn-Rapla, Tallinn -Pärnu, Tallinn-Tartu, Tallinn-Narva, Tallinn-Rakvere, Tartu-Jõgeva, Tartu-Koidula (-Piusa), Tartu-Valga, Tallinn-Pääsküla).

Liinivõrgu kogupikkus on 795 km, millest elektrifitseeritud on 132 kilomeetrit.

Finantseerimine

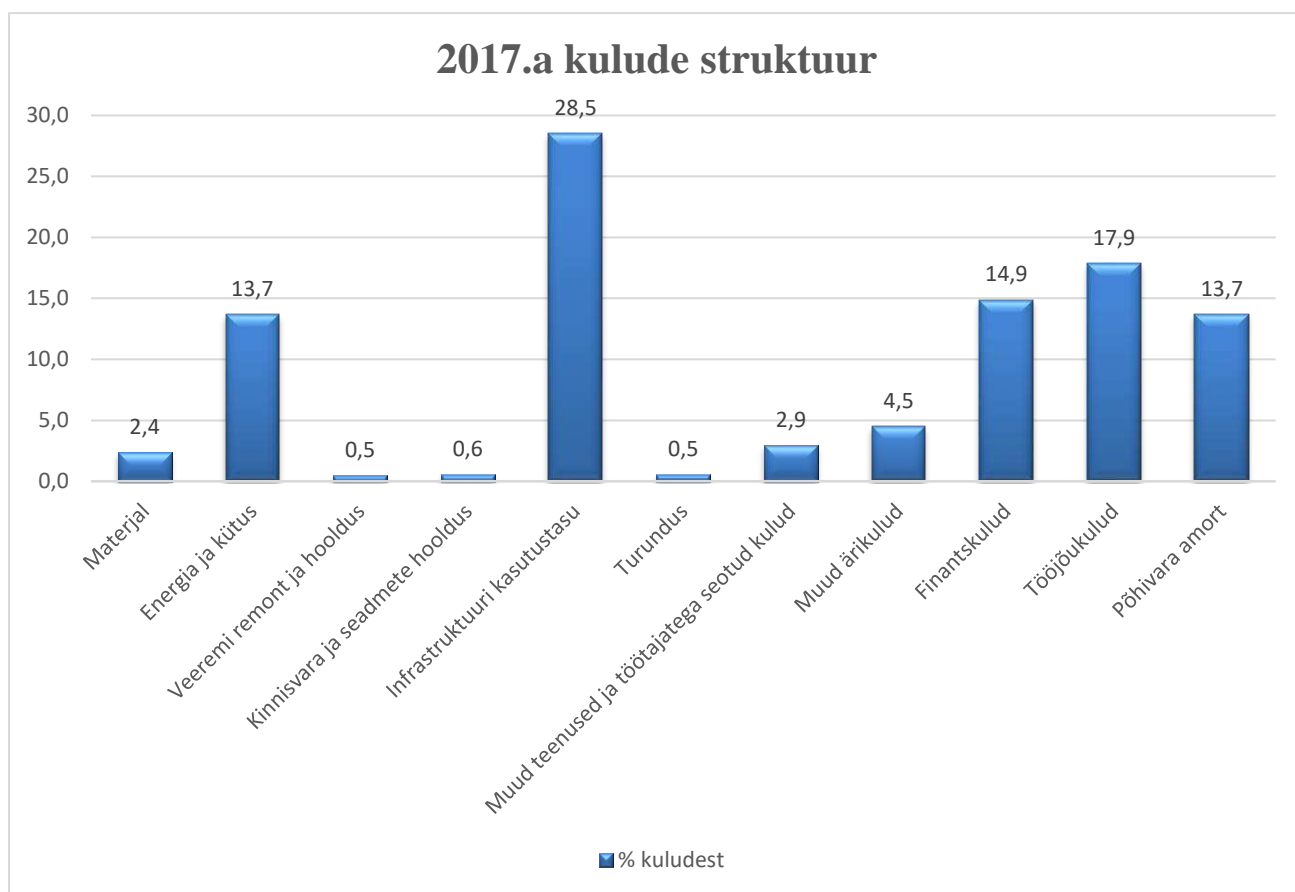
AS Eesti Liinirongid tegevuskulud kaetakse riigieelarvest ja piletimüügitulust.

Riigipoolne finantseerimine

| Dotatsioon (mln eurot) | 2017 | 2016 | 2015 |
|-------------------------|------|------|------|
| Reisijateveoks | 15,5 | 15,6 | 15,2 |
| uue veeremi soetamiseks | 10,1 | 7,6 | 12,5 |

Ettevõtte äritulud olid 2017. aastal 36,2 miljonit eurot (2016. a-l 35,4 miljonit eurot, kasv +2,3 %). Riiklik toetus tegevuskulude katteks oli 15,5 miljonit eurot (2016. a-l 15,6 miljonit, muutus -0,6 %), mis moodustas 42,8 % ettevõtte ärituludest (2016. aastal 44,1%). Ärikulud ulatusid 34,0 miljoni euroni (2016. a 33,5), mis oli 1,5 % rohkem kui 2016. aastal.

AS Eesti Liinirongid suurim kuluartikkel, infrastruktuuri kasutustasu, oli 2017. aastal 11,4 miljonit eurot ja moodustas 33,5 % ärikuludest (2016. a-l 11,1 mln eurot, kasv 2,7 %), järgnesid tööjõukulud 7,1 mln euroga, moodustades kõigist ärikuludest 20,9 % (2016. a-l 6,6 mln eurot, suurenemine 7,6 %), põhivara kulum ja allahindlus 5,5 mln eurot 16,2 %-ga (2016. a-l 5,6 mln eurot, muutus -1,8 %) ja kulud energiale ja kütusele 5,5 mln eurot 16,2 %-ga (2016. a-l 5,2 mln eurot, kasv 5,8%).



Joonis 1

Arvnäitajad (euro)

| | 2017 | 2016 | 2015 |
|---------------------|------------|------------|------------|
| Äritulud | 36 180 385 | 35 440 946 | 39 638 259 |
| EBITDA | 7 623 917 | 7 553 731 | 12 869 305 |
| Ärikasum/-kahjum | 2 156 041 | 1 969 729 | 7 927 480 |
| Puhaskasum/-kahjum | -3 789 030 | -4 160 197 | 1 624 545 |
| EBITDA marginaal | 21,1% | 21,3% | 32,5% |
| Ärirentaablus | 6,0% | 5,6% | 20,0% |
| Puhasrentaablus | -10,5% | -11,7% | 4,1% |
| Omakapitali suhtarv | 64,9% | 46,2% | 47,3% |

Suhtarvude valemid

o EBITDA = kasum enne finants-, maksu- ning põhivara kulumi- ja väärtuse languse kulusid

o Ärikasum = kasum enne finants- ja maksukulusid

- o EBITDA marginaal = EBITDA / Äritulud
- o Ärirentaablus = Ärikasum / Äritulud
- o Puhasrentaablus = Kasum / Äritulud
- o Omakapitali suhtarv = Omakapital / Varad kokku

Piletimüügitulu

2017. aastal tehti Elroni rongidega kokku 7,3 miljonit sõitu, mis on 7,8% rohkem kui 2016. aastal.

Sõitjate arvu positiivselt mõjutanud olulisemad tegurid olid:

- reisirongide liikumiskiiruste tõus – sõiduajad lühenesid nii Tallinna-Tartu liinil kui ka kõikidel Edelasuuna liinidel;
- Edelasuuna remonttööde teostamine viisil, mis avaldas oluliselt vähem mõju rongiliiklusele (valdavalt tehti töid öösel);
- Idasuuna remonttööde lühem kestus (tavapärase liiklus taastus septembri lõpus);
- üldine majandusaktiivsuse suurenemine;
- kütusehindade tõus.

Väga olulist negatiivset mõju sõitude arvule avaldasid Läänesuuna remonttööd, kus asendusbusside kasutamise vajadus puudutas kõige suuremat arvu reisijaid. Siiski suudeti koostöös AS Eesti Raudtee leida lahendused, et kõige enam liiklust häirivad tööd tehtaks juulikuus, mil nõudlus Läänesuunal on kõige madalam. Sellest tulenevalt jäi ka remonttööde kogumõju suhteliselt mõõdukaks ning sõitude arv aasta lõikes tervikuna kasvas ka Läänesuunal.

Piletimüügitulu oli 2017. aastal kokku 13,2 miljonit eurot, mis on aasta varasemaga võrreldes 8,7% enam. Piletitulu aitas lisaks reisijate arvu tõusule kasvatada sõitude arvu suurenemine pikematel diislrongiliinidel, kus keskmise sõidu pikkus ja seega ka keskmine piletihind on kõrgemad. Samuti mõjutas piletitulu 2017. aasta lõpus toimunud piletihindade korrigeerimine.

Juhtimissüsteemide haldamine

2017. aastal hinnati ja täiustati jätkuvalt juhtimissüsteemide protsessipõhist töökorraldust. Protsesside mõjususe parendamise osas jälgitakse ja analüüsitakse pidevalt ettevõtte protsesside toimimist ning püstitatud eesmärkide täitmist. Kokkuvõtteid protsesside toimivusest esitatakse iganädalastel infokoosolekutel, eesmärkide täitmist vaadatakse üle kord kvartalis toimival kvaliteedi mõõdikute koosolekul. Saadava info põhjal kavandatakse ja tehakse vajalikke täiendusi ja muudatusi tegevusahelates, korraldatakse töötajate vajaliku pädevuse tagamist, suhtlemist ettevõtte tarnijate ja partneritega ning parendatakse seeläbi ettevõtte protsesside toimimist.

Juhtimissüsteemi toimimise jälgimise eesmärgil viidi ettevõttes läbi regulaarseid kvaliteedi- ja töökeskkonnakoosolekuid. 2017. aastal viidi läbi 12 siseauditit ja 31 operatiivkontrolli.

Raudtee-ettevõtja ohutusjuhtimise süsteemi rakendamise ja toimimise riiklikku järelevalvet teostab Tehnilise Järelevalve Amet. Ohutusjuhtimise süsteemi toimimise hindamine ettevõttes on pidev ja toimub erinevate töövormidena. Ohutuseesmärkide täitmise kriteeriume monitooritakse igakuiselt toimuvatel ohutuskosolekutel. Samuti on ettevõtte ohutusjuhtimise süsteemi toimimisprotsessi oluline osa töötajate teavitamine ohutuseesmärkide täitmisest ja seda tehakse täiendõppe raames tehnilistel õppustel või infotundides. Töötajate kaasamine Ohutusjuhtimise süsteemi toimimisse tegutsemise tasandil toimub ohutusintervjuude vormis.

Ohutusintervjuud toimuvad regulaarselt, keskmiselt kümne töötajaga kuus. Lisaks hinnatakse raudteeveeremijuhtide valmisolekut toimetulekuks eriolukordades, selleks kasutatakse hindamisvormina enesehinnanguanalüüsi. Ohutusintervjuude ja enesehinnanguanalüüside tulemusi analüüsitakse ja kokkuvõtteid tehakse igakuulistel ohutuskosolekutel ning võetakse vastu otsuseid parendustegevuste kohta.

Samuti toimuvad ettevõtte eestvedamisel kord kvartalis ohutusüldkoosolekud, kus hinnatakse koos raudteeinfrastruktuuri-ettevõtjatega raudteeohutuseesmärkide täitmist ettevõtte koostoimealas. Lisaks toimuvad ühised raudteeohutuse ohutusauditid, kus hinnatakse ohutuseesmärkide täitmist raudtee remondi- ja hooldusalas.

Koostöös päästkeskusega toimusid infotunnid, kus koolitati päästeteenistuste operatiivtöötajaid veeremi tehniliste teemade osas ning anti praktilisi nõuandeid rongiõnnetuste võimalike tagajärgedega toimetulemiseks.

Ettevõtte ohutusjuhtimise süsteemi ohutuspoliitika ja ohutuseesmärkide täiendamise ja muutmise vajadust hinnatakse vähemalt üks kord aastas juhtkonna tasandil.

Kvaliteedijuhtimissüsteemide korriline välisaudit toimus 16. novembril 2017, kus Bureau Veritas Eesti OÜ poolt vaadati üle ettevõtte protsessid ja tegevused. Leiti, et Elroni juhtimissüsteem vastab auditi aluseks olevate standardite nõuetele ning toimib kooskõlas ettevõtte poliitika ja eesmärkidega. Siseauditid on nõuetekohaselt läbi viidud ning planeeritud tegevused on suunatud juhtimissüsteemi pidevale parendamisele. Mittevastavusi ei tuvastatud.

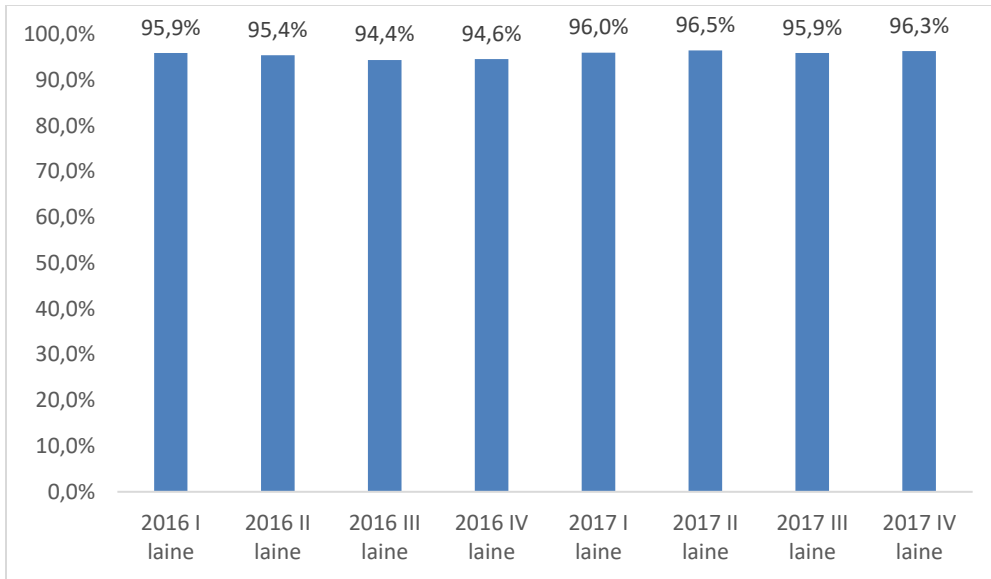
Teenuse kvaliteet

2017. aastal toimusid igas kvartalis teenindusauditid nagu ka eelnevatel aastatel. Teenindusauditite tulemus on otseselt ja personaalselt seotud iga klienditeenindaja motivatsioonisüsteemiga. Uuringu põhiliseks eesmärgiks on hinnata klienditeenindajate teeninduse kvaliteedi taset, vastavust teeninduse hea tava reeglitele ning ettevõtte teenindusjuhendile. Uuringu käigus hinnatakse klienditeenindajate teenindus- ja müügioskusi igapäevastes teenindusolukordades mystery shopping meetodil.

2017. aasta teenindusauditi koondtulemus on võrreldes 2016. aastaga rongi klienditeenindajate osas paranenud 1%.

2017. aasta teenindusauditi koondtulemus on võrreldes 2016. aastaga rongi klienditeenindajate osas paranenud 1 protsendipunkti võrra ja jõudnud stabiilselt tasemele üle 96%. Infokassa teenuse osas on toimunud oluline stabiliseerumine, klienditeenindajate osas on paranemine olnud samuti 1 protsendipunkt ja jõudnud stabiilselt tasemele 94%.

Rongi klienditeenindajate teenindusauditite üldtulemused (2016-2017):



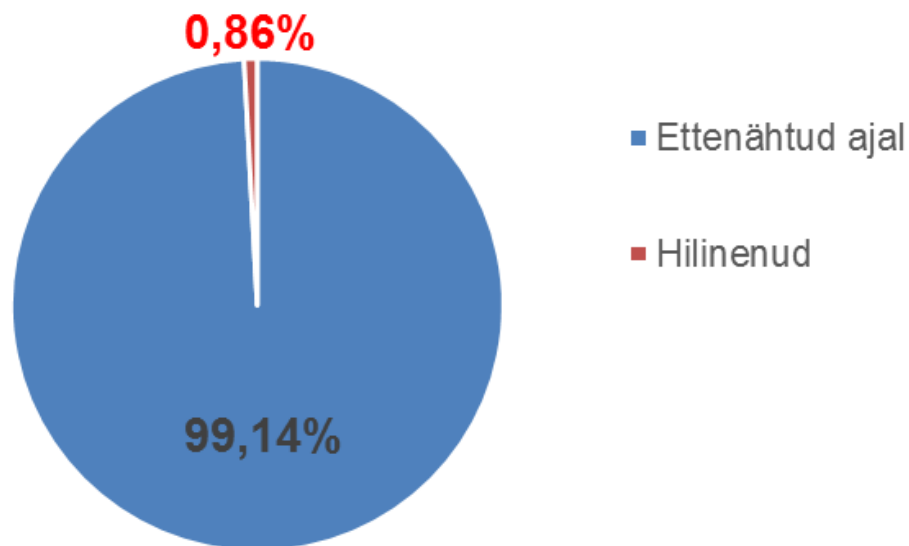
Joonis 2

Sõiduplaani täitmine

AS Eesti Liinirongid poolt teenindavatel rongiliinidel oli kõikide rongide 2017. aasta keskmine sõiduplaani täitmine 99,14%.

Kõige suuremat mõju avaldas läänesuuna raudtee remont, mille tõttu oli palju kiiruspiiranguid ja rongid hilinesid seetõttu lõppjaama ca 4-6 min.

Rongide keskmine sõiduplaani täitmine 2017 aastal



Joonis 3

Liiklushäirete põhjused ja nende osakaalud vastavalt raudtee reisijateveo avaliku teenindamise lepingu tingimustele

| AS Eesti Liinirongid poolt põhjustatud hilinemised (korda) | | Infrastruktuuriettevõtete poolt põhjustatud hilinemised (korda) | | Muud põhjused (aknad, avariid, jne) (korda) | |
|--|----|---|----|---|----|
| Hilinemised 15-30 min | 25 | Hilinemised 15-30 min | 28 | Hilinemised 15-30 min | 26 |
| Hilinemised >30 min | 12 | Hilinemised >30 min | 48 | Hilinemised >30 min | 34 |
| Rongide ärajäämised | 6 | Rongide ärajäämised | 10 | Rongide ärajäämised | 24 |

| | Hilinemised 15-30 min | Hilinemised >30 min | Rongi ärajäämine |
|-------------------------------|-----------------------|---------------------|------------------|
| Põhjus | Osakaalu % | Osakaalu % | Osakaalu % |
| Vedaja poolt põhjustatud | 31,65% | 12,77% | 15,00% |
| Infrastruktuurist põhjustatud | 35,44% | 51,06% | 25,00% |
| Muud põhjused | 32,91% | 36,17% | 60,00% |

Liikluskorraldus

Töövahendid

2017. aasta alguses oli liinitöövalmis 18 elektrirongi ja 20 diiselrongi.

Tööjõud

2017. aastat alustasime 96 raudteeveeremijuhiga, sh 2 raudteeveeremijuhi õigustega instruktorjuhti, aasta lõpuks oli meil 104 raudteeveeremijuhti (1 raudteeveeremijuhi tööleping oli peatatud seoses sõjaväes olemisega), sh 2 raudteeveeremijuhi õigustega instruktorjuhti.

2017. aasta septembris alustasid õpinguid 8 raudteeveeremijuhi õpilast.

Tellitud teenuse täitmine

2017. aastaks Majandus- ja Kommunikatsiooniministeeriumi poolt tellitud ja AS Eesti Liinirongid poolt täidetud tellimus:

| Teenus | Elektrirong | | | Diiselrong | | |
|-----------------------|-------------|-----------|-------|------------|-----------|-------|
| | Tellitud | Täidetud | % | Tellitud | Täidetud | % |
| Teenindatavad rong-km | 1 768 201 | 1 802 762 | 103,7 | 3 347 312 | 3 312 896 | 101 |
| Asendatud bussiga, km | - | 30 523 | | - | 67 206 | |
| Liinirongide arv | 43 921 | 44 023 | 101,1 | 43030 | 43 043 | 101,8 |
| Asendatud bussiga, tk | - | 480 | | - | 744 | |

Infrastruktuuri kasutustasud

Infrastruktuuri põhiteenustasu maksame erinevalt Eesti Raudtee ja Edelaraudtee infrastruktuuridel. Eesti Raudtee infrastruktuuril maksame bruto-tonn kilomeetrite alusel ja Edelaraudtee infrastruktuuril nii bruto-tonn km kui ka rong-kilomeetrite alusel. Alates 2017. aasta 10. detsembrist muutus ka Eesti Raudtee infrastruktuuri kasutustasude arvestamise kord, mis tõstis detsembrikuu tasusid 533 538 euro võrra.

Infrastruktuuri kasutustasud olid alljärgnevad:

Tegelik kulu kokku oli 11 405 130 eur, s.h

| | Põhiteenustasu | Muud infratasud |
|--|----------------|-----------------|
| Infrastruktuuri kasutustasu kogusumma, eur | 10 038 483 | 1 366 646 |

Veoenergiakulu ja diiselmüütus

| Elektrirongid | kWh kokku | Eur kokku | Energia erikulu kWh/brutotonnkm |
|----------------------|---------------|-----------|---------------------------------|
| Veoelektrienergia | 13 411 975 | 922 280 | 0,0489 |
| | | | |
| Diislrongid | Liitrit kokku | Eur kokku | Kütuse erikulu L/brutotonnkm |
| Diiselmüütus | 5 257 594 | 4 400 129 | 0,0097 |

Veerem

Rongide hooldused

Veeremi hooldused viiakse läbi Pääsküla depoos. Hoolduste läbiviimise aluseks on rongitootja Stadleri poolt koostatud hooldusjuhendid. Hooldust viisid läbi koolitatud hooldustehnikud. Avariirikete kõrvaldamisega tegelesid 4 avariitehnikut, töötades vahetustega. Lisaks veeremi korrashoiule oli veeremiteenistuse ülesandeks ka rongikoosseisude ettevalmistamine liinitööks ehk nn ekipeerimistööd (diiselmüütusega tankimine, WC tühjendus, veepaagi täitmine ja liivatussüsteemi täitmine liivaga).

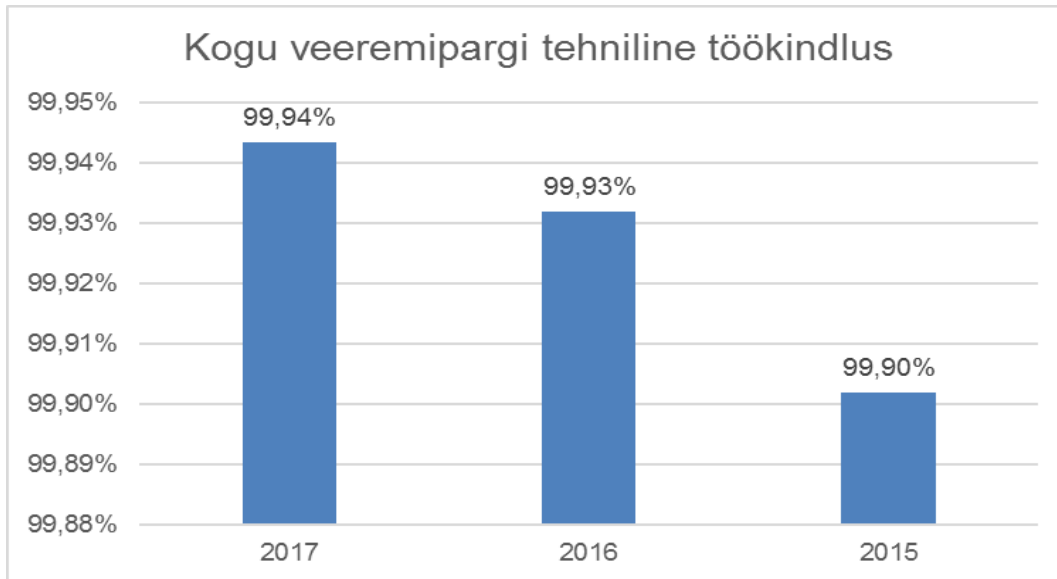
Veeremiteenistuses oli hooldustöötajaid kokku 20, neist

| | |
|-----------------|----|
| tehnikuid | 13 |
| avariitehnikuid | 4 |
| ekipeerijaid | 3 |

Kokku teostati 2017. aastal 585 juhendipõhist hooldust, neist

- Elektri- ja diislrongidel hooldust P1 390 korral;
- Elektri- ja diislrongidel hooldust P2 98 korral;
- Elektri- ja diislrongidel hooldust P3 50 korral;
- Elektri- ja diislrongidel hooldust P4 47 korral

Rongide tehniline töökindlus



Joonis 4

Rongitüüpide kaupa oli 2017. aastal keskmine töökindlus:

Elektrirongidel – 99,96%

Diislrongidel – 99,93%

Turundus

2017. aastal jätkasime traditsiooniks saanud ristturunduskampaniaid, et propageerida rongisõitu läbi erinevate suurürituste: Presidendimatk, Jazzi Rong, Teeme Ära, Viljandi pärimusmuusika festival, Ahhaa Teadusteater, filmifestival Kino Maale. Uute projektidena lõime kaasa ka noorte laulu- ja tantsupeol “Mina jään”, Eesti esimesel muusikavideote festivalil ning tegime koostööd Eesti Jalgpalliliiduga.

Motiveerimaks kliente ostma perioodipiletit pikemaks perioodiks ette ja kinnistada sellega valik just rongi kasutada, viisime läbi perioodipileti kampaania. Pakkusime 143 päeva piletit 25% soodsamalt võrreldes kuupiletiga. Kampaania aeg 5.01-15.01.2017.

Remondihooaja ebamugavuse leevendamiseks viisime ellu kampaania „Raudtee saab paremaks“. Asendusbussi kasutanud reisija sai oma pileti registreerida ning osaleda loosimises. Igal kuul loositi välja 5-päevaseid sõiduõiguseid ning kampaania peaaühinnaks oli tasuta rongisõit aastaks. Kokku osales 1579 klienti.

Aasta jooksul on ettevõtte tugevdanud oma elektrooniliste kanalite mõju. Lisaks kodulehele, millel on ca 27 000 külastust päevas, on paranenud sotsiaalmeediakanali Facebook katvus 6600-lt 7400-le kontaktile.

Töötajad

2015. aastal alustas tegevust vedurijuhtide koolituskeskus. 02.09.2015 hindas Tehnilise Järelevalve Amet vedurijuhtide koolituskeskuse vastavaks komisjoni otsuse (EL) nr 2011/765/EL vedurijuhtide koolitamisega tegelevate koolituskeskuste tunnustamise kriteeriumide, vedurijuhtide eksamineerijate tunnustamise kriteeriumite ja eksamite korraldamise kriteeriumide kohta kooskõlas Euroopa Parlamendi ja nõukogu direktiiviga 2007/59/EL artiklites 3 ja 4 kehtestatud nõuetele. Haridus- ja Teadusministeerium väljastas ministri käskkirja 05.10.2015 nr 1.1-2/15/374, mille alusel anti tegevusluba vedurijuhi-koolituse läbiviimiseks.

2017. aasta septembris alustas teine vedurijuhtide väljaõppe koolitusgrupp, kus õppis 8 Elroni poolt väljavalitud õppurit.

| Liiklusteenistuse 2017. aasta koolituste aruanne | | | | |
|--|------------------------|---|---|--|
| Andmed | Koolituse nimetus | | | |
| | Vedurijuhi üldkoolitus | Raudtee-veeremijuhi sertifikaadi väljaõpe | Raudtee-veeremijuhi sertifikaadi täiendusõpe* | Raudtee-veeremijuhi veeremi põhine täiendusõpe |
| Alustanud õppijate arv | 8 | 4 | 43 | 1 |
| Välja antud tunnistuste arv | 8 | 4 | 39 | 1 |
| Kursuse ajaline maht (h) | 600 | 88 | 78 | 24 |
| | | | | |
| | | | | |

* raudteeveeremijuhi sertifikaadi täiendõpet alustasid 43 juhti; 39 juhti lõpetasid 2017. aastal täiendõppe, ülejäänud neljal kestis õpe edasi.

Töötajate liikumine 2017. aastal

- sõlmiti AS Eesti Liinirongid tööleping 76 töötajaga ja töösuhe lõpetati 66 töötajaga
- loodi infojuhi ametikoht

Töötajate arvu muutus 2017. aastal

1. Töötajate arv seisuga 31.12.2016 – 322, s.h 8 lapsehoolduspuhkusel (+ 2 liikmeline juhatus).

2. Töötajate arv seisuga 31.12.2017 –332, s.h 10 lapsehoolduspuhkusel ja 1 sõjaväes olev töötaja (+ 2 liikmeline juhatus).

Aasta jooksul varustati erinevate ametikohtade töötajad uute tööriiete ja –jalatsitega.

2017. aasta suuremad koolitused

- koostöös Politsei- ja piirivalveameti esindajaga korraldati veebruarikuus kõigile klienditeenindajatele koolitus „Raske klient“.
- maikuu viidi puhastusteenindajatele läbi koolitus „Tulemusele orienteeritud koristamine Elron'i rongides“ ning septembris meeskonnatöö koolitus.
- oktoobris toimus koostöös Sisekaitseakadeemia lektori Aive Pevkur'iga „Korruptsiooni vältimise koolitus“ ettevõtte hangete ja sisseostetavate teenuste eest vastutavatele töötajatele.

2017. aastal toimus

- töökeskkonnanõukogu kutsuti kokku 4 korral aastas
- töötajatega viidi läbi 107 ohutusintervjuud
- toimus 9 tööõnnetust.

04.12.2017 sõlmiti AS Eesti Liinirongid ja MTÜ Eesti Raudteelaste Ametiühing vahel 2018. aastaks kollektiivleping.

Tööseisakuid 2017. aasta jooksul ei toimunud.

Hea ühingujuhtimise tava

AS Eesti Liinirongid kõik aktsiad kuuluvad Eesti Vabariigile, keda aktsionäriõiguste teostamisel esindab Majandus- ja Kommunikatsiooniministeerium. 2017. aastal toimus 2 üldkoosolekut, mille otsustega on võimalik tutvuda AS Eesti Liinirongid kodulehel.

Tulenevalt riigivaraseadusest ja ettevõtte põhikirja nõuetest esitab ettevõtte ainuaktsionärile ja Rahandusministeeriumile eelnevalt nõukogu koosoleku päevakorra ja peale koosolekut koosoleku allkirjastatud protokoll.

2017. aastal toimus muudatus nõukogu liikmete nimekirjas. Ainuaktsionäri 22.05.2017 otsusega nimetati AS Eesti Liinirongid nõukogu liikmeteks Siiri Odrats-Koni (nõukogu esimees), Hindrek Allvee, Kalle Viks ja Kai Realo. 2017. aastal toimus 8 nõukogu koosolekut, 1 otsus võeti vastu koosolekut kokku kutsumata.

2017.a oli AS Eesti Liinirongid juhatuses 2 juhatuselise liikme: juhatuselise esimees Andrus Ossip ja juhatuselise liige Riho Seppar. 2017. aastal juhatuselise liikmete osas muudatusi ei toimunud. Juhatuselise liikmed lähtuvad oma tegevuses ettevõtte huvidest, tagades selle teostamise käigus õigusaktide, sisekorra eeskirjade, ISO 9001:2008, ISO 14001:2004 ning EVS 18001:2007 standardite nõuete täitmise.

Ettevõtte juhatuselise töötasud koos tulemustasuga moodustasid majandusaastal 164 635 eurot. Nõukogu liikmete töötasu koos lisatasuga (auditi komitee tasu) moodustas 27 039

eurot. Juhatuse liikmetele makstakse tagasikutsumise korral hüvitisena kolme kuu palk. Nõukogu liikmetele tagasikutsumisel hüvitist ei maksta.

Lähtudes AS Eesti Liinirongid põhikirjast ning väljakujunenud töökorraldusest, teevad juhatus ja nõukogu tihedalt koostööd ettevõtte eesmärkide elluviimiseks.

2017. aastal toimus 4 ettevõtte auditikomitee koosolekut, kus auditikomitee liikmetele anti ülevaade ettevõttes läbiviidud sise- ja välisauditite tulemustest ja parendustegevustest.

/allkirjastatud digitaalselt/

Olle Tischler
Juhatuse esimees

/allkirjastatud digitaalselt/

Riho Seppar
Juhatuse liige

Raamatupidamise aastaaruanne

Bilanss

(eurodes)

| | 31.12.2017 | 31.12.2016 | Lisa nr |
|--|--------------------|--------------------|---------|
| Varad | | | |
| Käibevarad | | | |
| Raha | 7 264 309 | 7 762 418 | 2 |
| Nõuded ja ettemaksud | 5 486 113 | 1 378 278 | 3 |
| Varud | 253 332 | 1 085 793 | 4 |
| Kokku käibevarad | 13 003 754 | 10 226 489 | |
| Põhivarad | | | |
| Nõuded ja ettemaksud | 83 498 306 | 0 | 3 |
| Materiaalsed põhivarad | 156 619 507 | 160 171 329 | 6 |
| Immateriaalsed põhivarad | 117 885 | 0 | 7 |
| Kokku põhivarad | 240 235 698 | 160 171 329 | |
| Kokku varad | 253 239 452 | 170 397 818 | |
| Kohustised ja omakapital | | | |
| Kohustised | | | |
| Lühiajalised kohustised | | | |
| Võlad ja ettemaksud | 4 853 646 | 4 783 854 | 9 |
| Eraldised | 613 178 | 390 307 | 11 |
| Kokku lühiajalised kohustised | 5 466 824 | 5 174 161 | |
| Pikaajalised kohustised | | | |
| Võlad ja ettemaksud | 83 498 306 | 86 535 721 | 9 |
| Kokku pikaajalised kohustised | 83 498 306 | 86 535 721 | |
| Kokku kohustised | 88 965 130 | 91 709 882 | |
| Omakapital | | | |
| Aktsiakapital nimiväärtuses | 671 080 | 671 080 | 14 |
| Kohustuslik reservkapital | 67 108 | 67 108 | |
| Eelmiste perioodide jaotamata kasum (kahjum) | 167 325 163 | 82 109 945 | |
| Aruandeaasta kasum (kahjum) | -3 789 029 | -4 160 197 | |
| Kokku omakapital | 164 274 322 | 78 687 936 | |
| Kokku kohustised ja omakapital | 253 239 452 | 170 397 818 | |

Kasumiaruanne

(eurodes)

| | 2017 | 2016 | Lisa nr |
|---|-------------------|-------------------|---------|
| Müügitulu | 13 231 278 | 12 170 149 | 15 |
| Muud äritulud | 22 949 107 | 23 270 797 | 16 |
| Kaubad, toore, materjal ja teenused | -17 810 027 | -17 823 301 | 17 |
| Mitmesugused tegevuskulud | -2 252 786 | -2 259 320 | 18 |
| Tööjõukulud | -7 144 965 | -6 617 566 | 19 |
| Põhivarade kulum ja väärtuse langus | -5 467 876 | -5 584 002 | |
| Muud ärikulud | -1 348 689 | -1 187 028 | 20 |
| Ärikasum (kahjum) | 2 156 042 | 1 969 729 | |
| Intressitulud | 984 | 980 | |
| Intressikulud | -5 946 055 | -6 130 906 | 21 |
| Kasum (kahjum) enne tulumaksustamist | -3 789 029 | -4 160 197 | |
| Aruandeaasta kasum (kahjum) | -3 789 029 | -4 160 197 | |

Rahavoogude aruanne

(eurodes)

| | 2017 | 2016 | Lisa nr |
|--|--------------------|--------------------|---------|
| Rahavood äritegevusest | | | |
| Ärikasum (kahjum) | 2 156 042 | 1 969 729 | |
| Korrigeerimised | | | |
| Põhivarade kulum ja väärtuse langus | 5 467 876 | 5 584 002 | |
| Muud korrigeerimised | -22 713 387 | -23 210 684 | |
| Kokku korrigeerimised | -17 245 511 | -17 626 682 | |
| Äritegevusega seotud nõuete ja ettemaksete muutus | -1 070 420 | -17 054 | |
| Varude muutus | -397 263 | 572 943 | |
| Äritegevusega seotud kohustiste ja ettemaksete muutus | 94 943 | -433 002 | |
| Makstud intressid | -5 946 055 | -6 130 906 | 21 |
| Kokku rahavood äritegevusest | -22 408 264 | -21 664 972 | |
| Rahavood investeerimistegevusest | | | |
| Tasutud materiaalse ja immateriaalse põhivarade soetamisel | -804 216 | -118 834 | |
| Laekunud intressid | 984 | 980 | |
| Kokku rahavood investeerimistegevusest | -803 232 | -117 854 | |
| Rahavood finantseerimistegevusest | | | |
| Kapitalirendi põhiosa tagasimaksed | -2 839 693 | -218 358 | |
| Laekumised sihtfinantseerimisest | 25 553 080 | 23 210 684 | |
| Kokku rahavood finantseerimistegevusest | 22 713 387 | 22 992 326 | |
| Kokku rahavood | -498 109 | 1 209 500 | |
| Raha ja raha ekvivalendid perioodi alguses | 7 762 418 | 6 552 918 | 2 |
| Raha ja raha ekvivalentide muutus | -498 109 | 1 209 500 | |
| Raha ja raha ekvivalendid perioodi lõpus | 7 264 309 | 7 762 418 | 2 |

Omakapitali muutuste aruanne

(eurodes)

| | | | | Kokku |
|--------------------------------|-------------------------------|------------------------------|-----------------------------|--------------|
| | Aksiakapital nimiväärtuses | Kohustuslik reservkapital | Jaotamata kasum (kahjum) | |
| 31.12.2015 | 671 080 | 67 108 | 82 109 945 | 82 848 133 |
| Aruandeaasta kasum (kahjum) | | | -4 160 197 | -4 160 197 |
| 31.12.2016 | 671 080 | 67 108 | 77 949 748 | 78 687 936 |
| Aruandeaasta kasum (kahjum) | | | -3 789 029 | -3 789 029 |
| Muud muutused omakapitalis | | | 89 375 415 | 89 375 415 |
| 31.12.2017 | 671 080 | 67 108 | 163 536 134 | 164 274 322 |

Vt lisa 3.

Raamatupidamise aastaaruande lisad

Lisa 1 Arvestuspõhimõtted

Üldine informatsioon

AS Eesti Liinirongid raamatupidamise aastaaruanne on koostatud kooskõlas Eesti finantsaruandluse standardiga. Eesti finantsaruandluse standard on rahvusvaheliselt tunnustatud arvestuse ja aruandluse põhimõtetele tuginev raamatupidamistava, mille põhinõuded kehtestatakse Eesti Vabariigi raamatupidamise seadusega ning mida täiendavad Raamatupidamise Toimkonna juhendid. AS Eesti Liinirongid, kui riigi tütarettevõtte, lähtub ettevõtte aastaaruande koostamisel ka riigi raamatupidamise üldeeskirjas sätestatud nõuetest. AS Eesti Liinirongid tehingupartnerikood (alates 31.12.2014) on 012305. Kasumiaruande koostamisel on kasutatud raamatupidamise seaduse lisas 2 toodud kasumiaruande skeemi 1. Raamatupidamise aastaaruanne on koostatud eurodes.

Vigade korrigeerimine

Olulisi eelmiste perioodide aruannetes avastatud vigu korrigeeritakse üldjuhul tagasiulatavalt. Eelmise perioodi võrdlusandmeid korrigeeritakse vea mõju võrra. Juhul, kui viga tehti üle-eelmisel või veel varasemal perioodil, korrigeeritakse vea mõju võrra eelmise perioodi varade, kohustuste ja jaotamata kasumi algsaldosid. Eelmise perioodi algsaldosid mõjutava olulise vea tagasiulataval korrigeerimisel esitatakse lisaks eelmise perioodi lõppbilansile ka eelmise perioodi algbilanss, lähtudes korrigeeritud andmetest. Juhul, kui olulise vea mõju eelmise perioodi võrreldavatele andmetele (sh. eelmise perioodi algsaldodele) ei ole võimalik usaldusväärselt määrata, korrigeeritakse varasematesse perioodidesse jääva vea mõju võrra aruandeperioodi varade, kohustuste ja jaotamata kasumi algsaldosid. Juhul kui vea kumulatiivset mõju ei ole võimalik usaldusväärselt määrata ka aruandeperioodi algsaldode suhtes, korrigeeritakse viga edasiulatavalt alates esimesest võimalikust kuupäevast.

Raha

Raha ja selle ekvivalentidena kajastatakse kassas olevat sularaha, nõudmiseni hoiuseid pankades, tähtajalisi hoiuseid tähtajaga kuni 3 kuud ja rahaturufondi osakuid, mis investeerivad instrumentidesse, mis individuaalselt vastavad raha ja raha ekvivalenti mõistele.

Välisvaluutas toimunud tehingud ning välisvaluutas fikseeritud finantsvarad ja -kohustised

Välisvaluutas toimunud tehingud on arvestatud tehingupäeva Euroopa Keskpannga kursiga.

Nõuded ja ettemaksud

Ostjate laekumata summad kajastatakse bilansis korrigeeritud soetusmaksumuses, lähtudes laekumise tõenäosusest. Nõuded hinnatakse bilansis alla tõenäoliselt laekuva summani ning allahindlus kajastatakse bilansi kirjel „Ebatõenäoliselt laekuvad summad“. Lootusetud nõuded kantakse bilansist välja.

Allahindluse summa kajastatakse aruandeperioodi kasumiaruande kirjel „Muud tegevuskulud“. Kõiki muid nõudeid (laenuid ning muud lühija pikaajalised nõuded) kajastatakse korrigeeritud soetusmaksumuses.

Varud

Varud on soetatud ettevõttesiseseks kasutamiseks ja on bilansis kajastatud soetusmaksumuses. Varude kuluks kandmisel kasutatakse FIFO meetodit. Inventuuri käigus selgunud seisma jäänud mittekasutatavad materjalid kantakse kuluks.

Materiaalsed ja immateriaalsed põhivarad

Põhivarana kajastatakse bilansis varad maksumusega alates 20 000 eurot ning kasutusega üle ühe aasta.

Materiaalsed põhivarad võetakse arvele soetusmaksumuses, mis koosneb vara maksumusest ja kasutuselevõtmist võimaldavatest väljaminekutest. Oma tarbeks valmistatud põhivara võetakse arvele soetusmaksumuses, mis koosneb tegelikest valmistamiskuludest. Parenduskulud, mis vastavad materiaalse põhivara mõistele, lisatakse materiaalse põhivara soetusmaksumusele. Hoolduse ja jooksva remondiga seotud kulutused kajastatakse perioodikuluna.

Ettevõtte veeremkoosseisu puhul on nõutud kapitaalremondi teostamine teatud kindla ajavahemiku järel. Nimetatud remondiga seotud kulud kapitaliseeritakse ja kajastatakse eraldi arvele võetud varaobjektina, mille amortisatsiooniperiood vastab remondi perioodilisusele (nt remont R1 (1000000km) - viis aastat). Kuna üks põhivaraobjekt võib koosneda erineva kasuliku elueaga osadest, on kasutusel komponentarvestus.

Kui materiaalse põhivara objektil vahetatakse välja mõni oluline komponent, lisatakse uue komponendi soetusmaksumus objekti soetusmaksumusele, eeldusel, et see vastab materiaalse põhivara mõistele. Asendatav komponent kantakse bilansist maha.

Kui asendatava komponendi soetusmaksumus ei ole teada, hinnatakse mahakantavat maksumust lähtudes asendamise

hetke soetusmaksumusest, arvestades maha hinnangulise kulumi.

Põhivara amortiseeritakse lineaarsel meetodil lähtudes kasulikust elueast. Maad ei amortiseerita.

Materiaalsele põhivarale määratud amortisatsiooninormid vaadatakse üle, kui on ilmnenud asjaolusid, mis võivad oluliselt muuta põhivara või põhivaragrupi kasulikkude eluiga. Hinnangute muutuste mõju kajastub aruandeperioodis ja järgnevatel perioodides.

Immateriaalse põhivarana võetakse arvele kõrge maksumusega pikaajalise kasutusega tarkvaraobjektid, mida kajastatakse sarnaselt materiaalsele põhivarale. Kasutusel on amortisatsiooninorm 20% aastas.

Vara väärtuse vähenemine.

Igal aruandekuupäeval hindab ettevõtte juhtkond, kas on märke, mis võiksid viidata vara väärtuse langusele. Juhul kui on kahtlusi, mis viitavad varaobjekti väärtuse langemisele alla tema bilansilise väärtuse, viiakse läbi vara kaetava väärtuse test. Vara kaetav väärtus on võrdne kõrgemaga kahest näitajast: kas vara õiglasest väärtusest (miinus müügikulutused) või diskonteeritud rahavoogude põhjal leitavast kasutusväärtusest. Kui testimise tulemusena selgub, et vara kaetav väärtus on madalam tema bilansilisest väärtusest, hinnatakse põhivara objekt alla tema kaetavale väärtusele. Juhul kui vara väärtuse testi ei ole võimalik teostada üksiku varaobjekti suhtes, leitakse kaetav väärtus väikseima varade grupi (raha genereeriva üksuse) kohta, kuhu see vara kuulub. Vara allahindlusi kajastatakse aruandeperioodi kuluna. Kui varem alla hinnatud varade kaetava väärtuse testi tulemusena selgub, et kaetav väärtus on tõusnud üle bilansilise jääkmaksumuse, siis tühistatakse varasem allahindlus ning suurendatakse vara bilansilist maksumust. Ülempiiriks on vara bilansiline jääkmaksumus, mis oleks kujunenud arvestades vahepealsetel aastatel normaalset amortisatsiooni.

Veeremi kasuliku eluea määravad kasutamise tehnilised tingimused ja hoolduse tehnoloogia

Põhivarade arvelevõtmise alampiir 20000

Kasulik eluiga põhivara gruppide lõikes (aastates)

| Põhivara grupi nimi | Kasulik eluiga |
|---------------------|----------------|
| Hooned | 10-50 |
| Rajatised | 5-20 |
| Veerem | 3-35 |
| Masinad ja seadmed | 5-10 |
| Muu põhivara | 5 |

Rendid

Kapitalirendina käsitletakse rendilepingut, mille puhul kõik olulised vara omandiga seonduvad riskid ja hüved kanduvad üle rentnikule.

Muud rendilepingud kajastatakse kasutusrendina.

Rentnikuna kajastatakse kasutusrendimaksed rendiperioodi jooksul lineaarselt kuluna.

Rendileandjana kajastatakse kasutusrendimaksed rendiperioodi jooksul lineaarselt tuluna.

Eraldised ja tingimuslikud kohustised

Eraldised

Ettevõtte kajastab bilansis eraldise juhul, kui ettevõttel lasub enne aruandekuupäeva toimunud kohustavast sündmusest tulenev kohustus, mille realiseerumine on tõenäoline ja mille summat on võimalik usaldusväärselt mõõta.

Tingimuslikud kohustised

Lubadused, garantiid ja muud kohustused, mis teatud tingimustel võivad tulevikus muutuda kohustusteks (mille tõenäosus on alla 50% või mille suurust ei saa usaldusväärselt hinnata), avalikustatakse raamatupidamise aastaaruande lisades tingimuslike kohustustena. (Lisa 12)

Sihtfinantseerimine

Varade sihtfinantseerimiseks saadud summa kantakse kohe tulusse, kui tingimuslike kohustusi ei kaasne või need on täidetud.

Sihtfinantseerimisega soetatud vara võetakse bilansis arvele soetusmaksumuses.

Tegevuskulude sihtfinantseerimist, mis saadakse aruandeperioodi tegevuskulude kompenseerimiseks, arvestatakse selle perioodi tuluna, millel sihtfinantseerimise summat saab usaldusväärselt ja objektiivselt määrata ning kui laekumine on tõenäoline.

Kohustuslik reservkapital

Reservkapital moodustatakse iga-aastastest puhaskasumi eraldistest, samuti muudest eraldistest, mis kantakse reservkapitali seaduse või Põhikirja alusel. Reservkapitali suurus on 1/10 aktsiakapitalist. Igal majandusaastal reservkapitali kantava summa otsustab Üldkoosolek. Reservkapitali kasutatakse kahjumi katmiseks, kui Üldkoosolek ei otsusta teisiti. Reservkapitalist ei või teha Aktsionäridele väljamakseid.

Tulud

Tulud kaupade ja teenuste müügist kajastatakse siis, kui müügitulu on usaldusväärselt määratav, tehingust saadava tasu laekumine tõenäoline ja olulised omandiga seotud riskid on läinud müüjalt ostjale.

Intressimul kajastatakse tuluna siis, kui tulu laekumine on tõenäoline ja selle suurus usaldusväärselt hinnatav.

Kulud

Kulude arvestus toimub tekkepõhiselt. Kõik aruandekuupäevajärgselt sissenõutavad, kuid aruandekuupäeval teadaolevad arvestusperioodi kuuluvad kulud kajastatakse arvestusperioodis.

Puhkusetasude reserv

Puhkusetasu on kuluna kajastatud kohustuse tekkimise perioodil. Puhkusetasu reservi korrigeeritakse üks kord aastas – aruandeaasta lõpul. Väljateenitud puhkusetasu kajastatakse kasumiaruandes kuluna ning bilansis on võetud arvele lühiajalise kohustusena töövõtjate ees. Puhkusetasu reservis kajastub ka sotsiaal- ja töötuskindlustusmaks.

Maksustamine

Vastavalt Eesti Vabariigi seadustele ei maksustata Eestis ettevõtte aruandeaasta kasumit. Tulumaksu makstakse dividendidelt, kingitustelt, annetustelt, vastuvõtukuludelt, ettevõtlusega mitteseotud väljamaksetelt ning siirdehinna korrigeerimiselt. Kehtiv maksumäär on 20%; tasumisele kuuluv maksusumma moodustab 20/80 netoväljamaksest. Maksustamissüsteemi eripära tõttu ei teki ajutisi erinevusi varade ja kohustuste maksustamisväärtuse ning raamatupidamislike jääkväärtuste vahel ning seetõttu ei teki ka edasilükkunud tulumaksuvarasid ja –kohustusi.

Dividendidelt makstav ettevõtte tulumaks kajastatakse tulumaksukuluna ning –kohustusena dividendide väljakuulutamise hetkel, sõltumata perioodist, mille eest dividendid välja kuulutatakse või millal dividendid tegelikult välja makstakse. Tulumaksu tasumise kohustus tekib dividendide väljamaksmisele järgneva kuu 10. kuupäeval.

Maksimaalne tulumaksukohustus, mis tekiks, kui kogu vaba omakapital makstaks välja dividendidena, on avalikustatud raamatupidamise aastaaruande lisades.

Seotud osapooled

Osapooled on seotud juhul, kui üks osapool omab kas kontrolli teise osapoole üle või olulist mõju teise osapoole äriolulistele otsustele.

Riigi, riigiraamatupidamiskohustuslase, kohaliku maavalitsuse ja avalik-õigusliku isiku aruannetes ei ole vaja avalikustada tehinguid teiste riigiraamatupidamis-kohustuslaste, kohaliku omavalitsuse üksuste ja avalik-õiguslike isikutega (v.a juhul, kui seda nõutakse vastava isiku tegevust reguleerivates seadustes või eeskirjades).

AS Eesti Liinirongid käsitleb seotud osapooltena:

- tegev- ja kõrgemat juhtkonda,
- eelmises lõikes kirjeldatud isikute lähedasi pereliikmeid ja nendega seotud äriühinguid.

Aruandekuupäeva järgsed sündmused.

Raamatupidamise aastaaruandes kajastuvad olulised vara ja kohustuste hindamist mõjutavad asjaolud, mis ilmnesid aruandekuupäeva ja aruande koostamispäeva vahel, kuid on seotud aruandperioodil või varasematel perioodidel toimunud tehingutega. Korrigeerivad sündmused kajastatakse lõppenud aasta bilansis ja kasumiaruandes. (Korrigeeriv sündmus on niisugune, mille mõju oli juba aruandepäeval olemas.)

Mitte-korrigeerivate sündmuste mõju ei kajastata lõppenud aasta bilansis ja kasumiaruandes, vaid avaldatakse lisades, juhul, kui nad on olulised. (Mitte-korrigeeriv aruandekuupäevajärgne sündmus on selline sündmus, mis ei anna tunnistust aruandekuupäeval eksisteerinud asjaoludest.)

Rahavoogude aruanne.

Rahavoogude aruanne on koostatud kaudsel meetodil – äritegevuse rahavoogude leidmisel on korrigeeritud ärikasumit, elimineerides mitterahaliste tehingute mõju ja äritegevusega seotud käibevarade ja lühiajaliste kohustuste saldode muutused.

Lisa 2 Raha

(eurodes)

| | 31.12.2017 | 31.12.2016 |
|-------------------|------------------|------------------|
| Kassa | 6 000 | 6 000 |
| Pangakontod | 7 258 309 | 7 756 418 |
| Kokku raha | 7 264 309 | 7 762 418 |

Lisa 3 Nõuded ja ettemaksed (eurodes)

| | 31.12.2017 | Jaotus järelejäänud tähtaja järgi | | | Lisa nr |
|------------------------------------|-------------------|-----------------------------------|---------------------|-------------------|---------|
| | | 12 kuu jooksul | 1 - 5 aasta jooksul | üle 5 aasta | |
| Nõuded ostjate vastu | 274 025 | 274 025 | 0 | 0 | |
| Ostjatelt laekumata arved | 274 025 | 274 025 | 0 | 0 | |
| Maksude ettemaksed ja tagasinõuded | 500 420 | 500 420 | 0 | 0 | 5 |
| Muud nõuded | 909 | 909 | 0 | 0 | |
| Intressinõuded | 63 | 63 | 0 | 0 | |
| Viitlaekumised | 846 | 846 | 0 | 0 | |
| Ettemaksed | 1 673 344 | 1 673 344 | 0 | 0 | |
| Tulevaste perioodide kulud | 1 673 344 | 1 673 344 | 0 | 0 | |
| Saamata sihtfinantseerimine | 86 535 721 | 3 037 415 | 18 669 734 | 64 828 572 | |
| Kokku nõuded ja ettemaksed | 88 984 419 | 5 486 113 | 18 669 734 | 64 828 572 | |

| | 31.12.2016 | Jaotus järelejäänud tähtaja järgi | | | Lisa nr |
|------------------------------------|------------------|-----------------------------------|---------------------|-------------|---------|
| | | 12 kuu jooksul | 1 - 5 aasta jooksul | üle 5 aasta | |
| Nõuded ostjate vastu | 227 607 | 227 607 | | | |
| Ostjatelt laekumata arved | 227 607 | 227 607 | | | |
| Maksude ettemaksed ja tagasinõuded | 260 943 | 260 943 | | | 5 |
| Muud nõuded | 3 686 | 3 686 | | | |
| Intressinõuded | 87 | 87 | | | |
| Viitlaekumised | 3 599 | 3 599 | | | |
| Ettemaksed | 886 042 | 886 042 | | | |
| Tulevaste perioodide kulud | 886 042 | 886 042 | | | |
| Kokku nõuded ja ettemaksed | 1 378 278 | 1 378 278 | | | |

Bilansikirjel „Nõuded ja ettemaksed“ on alates 01.01.2017 kajastatud muuhulgas nõue Majandus- ja Kommunikatsiooniministeeriumi (MKM) vastu, mis vastab diiselrongide kapitalirendi põhiosa võlale. Varasematel perioodidel kapitalirendi põhiosa võlale vastavat nõuet MKM vastu vastavalt omavahelisele kokkuleppele ei kajastatud. Kuna MKM näol on tegemist AS Eesti Liinirongid omaniku (riigi) asutusega, siis otsustas juhatus kajastada lisanduva nõude arvele võtmise vastavalt MKM juhistele otse omakapitalis. Juhatus ei pidanud nõude kajastamist kasumiaruandes õigeks, kuna muudatus kajastamisel pole seotud majandustehinguga, vaid omaniku otsusega. Muudatuse näol ei ole tegemist ka vea parandamisega, kuna varasem nõude kajastamine oli kooskõlas võlgniku (MKM) poolse kajastamisega ning omavahelised saldod olid võrreldud. Seisuga 01.01.2017 otse omakapitalis kirjel "Eelmiste perioodide jaotamata kasum/kahjum" kajastatud summa suurus oli 89 375 415.

Lisa 4 Varud

(eurodes)

| | 31.12.2017 | 31.12.2016 |
|-------------------------------|----------------|------------------|
| Tooraine ja materjal | 73 490 | 878 110 |
| Varuosad | 65 949 | 870 373 |
| Piletikandjad | 7 541 | 7 737 |
| Ettemaksed varude eest | 179 842 | 207 683 |
| Ettemaksed tarnijatele | 179 842 | 207 683 |
| Kokku varud | 253 332 | 1 085 793 |

2017. aastal hinnati alla ja kanti maha aegunud varusid summas 4 395 euro väärtuses (2016.a 129 544 euro väärtuses).

Lisa 5 Maksude ettemaksed ja maksuvõlad

(eurodes)

| | 31.12.2017 | | 31.12.2016 | |
|---|----------------|----------------|----------------|----------------|
| | Ettemaks | Maksuvõlg | Ettemaks | Maksuvõlg |
| Käibemaks | 500 420 | | 260 943 | |
| Üksikisiku tulumaks | | 146 537 | | 133 091 |
| Erisoodustuse tulumaks | | 7 297 | | 4 341 |
| Sotsiaalmaks | | 342 680 | | 292 504 |
| Kohustuslik kogumispension | | 15 162 | | 14 090 |
| Töötuskindlustusmaksed | | 21 064 | | 18 769 |
| Kokku maksude ettemaksed ja maksuvõlad | 500 420 | 532 740 | 260 943 | 462 795 |

Ettemaksed lisa 3, maksuvõlad lisa 9.

Lisa 6 Materiaalsed põhivarad (eurodes)

| | | | | | | | | | | Kokku |
|---|---------------|------------------|--------------------|----------------------------|-------------------------|--------------------|-----------------------------|----------------------|------------------------------------|-------------------|
| | Maa | Ehitised | | | | Masinad ja seadmed | Muud materiaalsed põhivarad | Lõpetamata projektid | Lõpetamata projektid ja ettemaksed | |
| | | | Transpordivahendid | Arvutid ja arvutisüsteemid | Muud masinad ja seadmed | | | | | |
| 31.12.2016 | | | | | | | | | | |
| Soetusmaksumus | 73 366 | 2 489 170 | 71 603 602 | 0 | 1 123 947 | 72 727 549 | 543 386 | 1 039 608 | 1 039 608 | 76 873 079 |
| Akumuleeritud kulum | 0 | -679 188 | -15 288 254 | 0 | -389 707 | -15 677 961 | -344 601 | 0 | 0 | -16 701 750 |
| Jääkmaksumus | 73 366 | 1 809 982 | 56 315 348 | 0 | 734 240 | 57 049 588 | 198 785 | 1 039 608 | 1 039 608 | 60 171 329 |
| Ostud ja parendused | 0 | 0 | 379 460 | | 94 251 | 473 711 | 386 793 | 2 197 853 | 2 197 853 | 3 058 357 |
| Amortisatsioonikulu | | -113 593 | -5 131 578 | | -100 329 | -5 231 907 | -24 375 | 0 | 0 | -5 369 875 |
| Ümberliigitamised | | 0 | 0 | | 0 | | | -1 146 369 | -1 146 369 | -1 146 369 |
| Ümberliigitamised lõpetamata projektidest | | 0 | 0 | | 0 | | | -1 146 369 | -1 146 369 | -1 146 369 |
| Muud muutused | 0 | 0 | 0 | | -45 000 | -45 000 | -48 935 | | 0 | -93 935 |
| 31.12.2017 | | | | | | | | | | |
| Soetusmaksumus | 73 366 | 2 489 170 | 71 983 061 | 0 | 1 173 199 | 73 156 260 | 881 245 | 2 091 092 | 2 091 092 | 78 691 133 |
| Akumuleeritud kulum | 0 | -792 781 | -20 419 831 | 0 | -490 037 | -20 909 868 | -368 977 | 0 | 0 | -22 071 626 |
| Jääkmaksumus | 73 366 | 1 696 389 | 51 563 230 | 0 | 683 162 | 52 246 392 | 512 268 | 2 091 092 | 2 091 092 | 56 619 507 |

2017.a kanti maha vananenud põhivara summas 93 935 eurot.

Lisa 7 Immateriaalsed põhivarad (eurodes)

| | Kokku | |
|---------------------|----------------|----------------|
| | Arvutitarkvara | |
| 31.12.2016 | | |
| Soetusmaksumus | 0 | 0 |
| Akumuleeritud kulum | 0 | 0 |
| Jääkmaksumus | 0 | 0 |
| Ostud ja parendused | 121 950 | 121 950 |
| Amortisatsioonikulu | -4 065 | -4 065 |
| 31.12.2017 | | |
| Soetusmaksumus | 121 950 | 121 950 |
| Akumuleeritud kulum | -4 065 | -4 065 |
| Jääkmaksumus | 117 885 | 117 885 |

Lisa 8 Kapitalirent

(eurodes)

Aruandekohustuslane kui rentnik

| | 31.12.2017 | Jaotus järelejäänud tähtaja järgi | | | Intressimäär | Alusvaluuta | Lõpptähtaeg | Lisa nr |
|--------------------------------------|------------|-----------------------------------|---------------------|-------------|--------------|-------------|-------------|---------|
| | | 12 kuu jooksul | 1 - 5 aasta jooksul | üle 5 aasta | | | | |
| Veerem | 86 535 721 | 3 037 415 | 18 669 734 | 64 828 572 | 6,75 | eur | 2034 | |
| Kapitalirendikohustised kokku | 86 535 721 | 3 037 415 | 18 669 734 | 64 828 572 | | | | 9 |

| | 31.12.2016 | Jaotus järelejäänud tähtaja järgi | | | Intressimäär | Alusvaluuta | Lõpptähtaeg | Lisa nr |
|--------------------------------------|------------|-----------------------------------|---------------------|-------------|--------------|-------------|-------------|---------|
| | | 12 kuu jooksul | 1 - 5 aasta jooksul | üle 5 aasta | | | | |
| Veerem | 89 375 414 | 2 839 693 | 17 454 419 | 69 081 302 | 6,75 | eur | 2034 | |
| Kapitalirendikohustised kokku | 89 375 414 | 2 839 693 | 17 454 419 | 69 081 302 | | | | 9 |

| Renditud varade bilansiline jääkmaksumus | | |
|--|-------------------|-------------------|
| | 31.12.2017 | 31.12.2016 |
| Masinad ja seadmed | 83 251 500 | 85 880 802 |
| Kokku | 83 251 500 | 85 880 802 |

Lisa 9 Võlad ja ettemaksud

(eurodes)

| | 31.12.2017 | Jaotus järelejäänud tähtaja järgi | | | Lisa nr |
|----------------------------------|-------------------|-----------------------------------|---------------------|-------------------|---------|
| | | 12 kuu jooksul | 1 - 5 aasta jooksul | üle 5 aasta | |
| Võlad tarnijatele | 715 185 | 715 185 | 0 | 0 | |
| Võlad töövõtjatele | 398 939 | 398 939 | 0 | 0 | 10 |
| Maksuvõlad | 532 740 | 532 740 | 0 | 0 | 5 |
| Muud võlad | 15 904 | 15 904 | 0 | 0 | |
| Muud viitvõlad | 15 904 | 15 904 | 0 | 0 | |
| Saadud ettemaksud | 153 463 | 153 463 | 0 | 0 | |
| Tulevaste perioodide tulud | 153 463 | 153 463 | 0 | 0 | |
| Kapitalirendivõlg | 86 535 721 | 3 037 415 | 18 669 734 | 64 828 572 | 8 |
| Kokku võlad ja ettemaksud | 88 351 952 | 4 853 646 | 18 669 734 | 64 828 572 | |

| | 31.12.2016 | Jaotus järelejäänud tähtaja järgi | | | Lisa nr |
|----------------------------------|-------------------|-----------------------------------|---------------------|-------------------|---------|
| | | 12 kuu jooksul | 1 - 5 aasta jooksul | üle 5 aasta | |
| Võlad tarnijatele | 901 491 | 901 491 | 0 | 0 | |
| Võlad töövõtjatele | 362 903 | 362 903 | | | 10 |
| Maksuvõlad | 462 795 | 462 795 | 0 | 0 | 5 |
| Muud võlad | 32 932 | 32 932 | 0 | 0 | |
| Muud viitvõlad | 32 932 | 32 932 | 0 | 0 | |
| Saadud ettemaksud | 184 040 | 184 040 | 0 | 0 | |
| Tulevaste perioodide tulud | 184 040 | 184 040 | 0 | 0 | |
| Kapitalirendivõlg | 89 375 414 | 2 839 693 | 17 454 419 | 69 081 302 | 8 |
| Kokku võlad ja ettemaksud | 91 319 575 | 4 783 854 | 17 454 419 | 69 081 302 | |

Lisa 10 Võlad töövõtjatele

(eurodes)

| | 31.12.2017 | 31.12.2016 |
|---------------------------------|----------------|----------------|
| Töötasude kohustis | 372 191 | 333 006 |
| Puhkusetasude kohustis | 26 648 | 29 898 |
| Kokku võlad töövõtjatele | 398 839 | 362 904 |

Lisa 11 Eraldised

(eurodes)

| | 31.12.2015 | Moodustamine/ korrigeerimine | Kasutamine | 31.12.2016 | Lisa nr |
|------------------------------------|------------------|---------------------------------|-----------------|----------------|-----------|
| Kohtukulude eraldis | 653 000 | | -653 000 | 0 | |
| Erakorralise remondi fondi eraldis | 333 887 | | 0 | 333 887 | |
| Töösuhtejärgne eraldis | 56 419 | 1 | 0 | 56 420 | |
| Kokku eraldised | 1 043 306 | 1 | -653 000 | 390 307 | 20 |
| Sealhulgas: | | | | | |
| Lühiajalised | 1 043 306 | 1 | -653 000 | 390 307 | |
| Muud eraldised | 1 043 306 | 1 | -653 000 | 390 307 | |
| | | | | | |
| | 31.12.2016 | Moodustamine/ korrigeerimine | Kasutamine | 31.12.2017 | Lisa nr |
| Erakorralise remondi fondi eraldis | 333 887 | 222 873 | 0 | 556 760 | |
| Töösuhtejärgne eraldis | 56 420 | -2 | 0 | 56 418 | |
| Kokku eraldised | 390 307 | 222 871 | | 613 178 | 20 |
| Sealhulgas: | | | | | |
| Lühiajalised | 390 307 | 222 871 | | 613 178 | |
| Muud eraldised | 390 307 | 222 871 | | 613 178 | |

Lisa 12 Tingimuslikud kohustised ja varad

(eurodes)

| | 31.12.2017 | 31.12.2016 |
|---|--------------------|-------------------|
| Tingimuslikud kohustised | | |
| Võimalikud dividendid | 130 828 906 | 62 359 799 |
| Tulumaksukohustus võimalikelt dividendidelt | 32 707 227 | 15 589 950 |
| Kokku tingimuslikud kohustised | 163 536 133 | 77 949 749 |

Lisa 13 Sihtfinantseerimine

(eurodes)

Varad bruto soetusmaksumuses

| | 31.12.2015 | Saadud | Tulu | 31.12.2016 |
|---|------------|------------|-------------|------------|
| Sihtfinantseerimine põhivarade soetamiseks | | | | |
| Riigieelarve | 0 | 7 615 113 | -7 615 113 | 0 |
| Kokku sihtfinantseerimine põhivarade soetamiseks | | 7 615 113 | -7 615 113 | 0 |
| Sihtfinantseerimine tegevuskuludeks | | | | |
| Dotatsioon reisijateveoks | 0 | 15 595 571 | -15 595 571 | 0 |
| Kokku sihtfinantseerimine tegevuskuludeks | | 15 595 571 | -15 595 571 | 0 |
| Kokku sihtfinantseerimine | | 23 210 684 | -23 210 684 | 0 |
| | | | | |
| | 31.12.2016 | Saadud | Tulu | 31.12.2017 |
| Sihtfinantseerimine põhivarade soetamiseks | | | | |
| Riigieelarve | 0 | 10 051 597 | -10 051 597 | 0 |
| Kokku sihtfinantseerimine põhivarade soetamiseks | 0 | 10 051 597 | -10 051 597 | 0 |
| Sihtfinantseerimine tegevuskuludeks | | | | |
| Dotatsioon reisijateveoks | 0 | 15 501 483 | -15 501 483 | 0 |
| Kokku sihtfinantseerimine tegevuskuludeks | 0 | 15 501 483 | -15 501 483 | 0 |
| Kokku sihtfinantseerimine | 0 | 25 553 080 | -25 553 080 | 0 |

Lisa 14 Aktsiakapital

(eurodes)

| | 31.12.2017 | 31.12.2016 |
|----------------------|------------|------------|
| Aktsiakapital | 671 080 | 671 080 |
| Aktsiate arv (tk) | 67 108 | 67 108 |
| Aktsiate nimiväärtus | 10 | 10 |

Lisa 15 Müügitulu

(eurodes)

| | 2017 | 2016 |
|---|-------------------|-------------------|
| Müügitulu geograafiliste piirkondade lõikes | | |
| Müük Euroopa Liidu riikidele | | |
| Eesti | 13 231 278 | 12 169 238 |
| Poola | 0 | 911 |
| Müük Euroopa Liidu riikidele, kokku | 13 231 278 | 12 170 149 |
| Kokku müügitulu | 13 231 278 | 12 170 149 |
| Müügitulu tegevusalade lõikes | | |
| reisijatevedu | 13 231 278 | 12 170 149 |
| Kokku müügitulu | 13 231 278 | 12 170 149 |

Lisa 16 Muud äritulud

(eurodes)

| | 2017 | 2016 |
|--------------------------------|-------------------|-------------------|
| Tulu sihtfinantseerimisest | 22 713 387 | 23 210 684 |
| Trahvid, viivised ja hüvitised | 3 738 | 783 |
| Rendi- ja üüritulu | 15 478 | 9 993 |
| Vanametalli müük | 8 388 | 1 741 |
| Muud | 208 116 | 47 596 |
| Kokku muud äritulud | 22 949 107 | 23 270 797 |

"Tulu sihtfinantseerimisest" on kapitalirendimakse põhiosa (2017.a-l 2 839 693 €), mis on juba tuluna omakapitali koosseisus, võrra väiksem kui "saadud sihtfinantseerimine" (lisa 13).

Lisa 17 Kaubad, toore, materjal ja teenused

(eurodes)

| | 2017 | 2016 |
|--|-------------------|-------------------|
| Tooraine ja materjal | 941 662 | 1 391 771 |
| Varude allahindlus ja mahakandmine | 4 395 | 129 544 |
| Energia | 5 458 840 | 5 154 207 |
| Elektrienergia | 1 004 407 | 988 798 |
| Soojusenergia | 46 468 | 43 453 |
| Kütus | 4 407 965 | 4 121 956 |
| Taristu kasutustasud | 11 405 130 | 11 147 779 |
| Kokku kaubad, toore, materjal ja teenused | 17 810 027 | 17 823 301 |

Lisa 18 Mitmesugused tegevuskulud

(eurodes)

| | 2017 | 2016 |
|--|------------------|------------------|
| Üür ja rent | 135 523 | 114 942 |
| Mitmesugused bürookulud | 133 710 | 120 253 |
| Lähetuskulud | 9 717 | 6 244 |
| Koolituskulud | 24 931 | 14 264 |
| Riiklikud ja kohalikud maksud | 28 028 | 22 361 |
| Turunduskulud | 218 123 | 205 363 |
| Infotehnoloogia ja sideteenused | 256 869 | 374 502 |
| Kinnisvara hooldus | 185 437 | 167 929 |
| Personali- ja juriidilised teenused | 160 129 | 258 739 |
| Töötajatega seotud kulud | 71 404 | 54 762 |
| Transporditeenused | 363 825 | 226 289 |
| Vähevääruslik vara | 73 337 | 63 075 |
| Kindlustus | 276 950 | 289 812 |
| Seadmete hooldus | 238 600 | 284 073 |
| Muud | 76 203 | 56 712 |
| Kokku mitmesugused tegevuskulud | 2 252 786 | 2 259 320 |

AS Eesti Liinirongid rendib ööbimiskohti kõigis lõppjaamades (2017.a 73% rendikuludest, 2016.a 80,6%), 2017.a oli kasutusrendil 2 kaubikut ja 2 sõiduauto (2017.a 12% rendikuludest, 2016.a 14%).

Lisa 19 Tööjõukulud

(eurodes)

| | 2017 | 2016 |
|---|------------------|------------------|
| Palgakulu | 5 339 090 | 4 952 916 |
| Sotsiaalmaksud | 1 805 875 | 1 664 650 |
| Kokku tööjõukulud | 7 144 965 | 6 617 566 |
| Töötajate keskmine arv taandatuna täistööajale | 315 | 310 |
| Keskmine töötajate arv töötamise liikide kaupa: | | |
| Töölepingu alusel töötav isik | 320 | 313 |
| Võlaõigusliku lepingu alusel teenust osutav isik, välja arvatud füüsilisest isikust ettevõtja | 10 | 6 |
| Juriidilise isiku juhtimis- või kontrollorgani liige | 7 | 6 |

Lisa 20 Muud ärikulud

(eurodes)

| | 2017 | 2016 | Lisa nr |
|------------------------------|------------------|------------------|---------|
| Liikme- ja ametiühingumaksud | 4 234 | 3 661 | |
| Eraldised | 222 871 | 0 | 11 |
| Muud | 1 121 584 | 1 183 367 | |
| Kokku muud ärikulud | 1 348 689 | 1 187 028 | |

Lisa 21 Intressikulud

(eurodes)

| | 2017 | 2016 |
|------------------------------|------------------|------------------|
| Intressikulu kapitalirendilt | 5 946 055 | 6 130 906 |
| Kokku intressikulud | 5 946 055 | 6 130 906 |

Lisa 22 Seotud osapooled

(eurodes)

Saldod seotud osapooltega rühmade lõikes

| | 31.12.2017 | 31.12.2016 |
|--|------------|------------|
| | Kohustised | Kohustised |
| Tegev- ja kõrgem juhtkond ning olulise osalusega eraisikust omanikud ning nende valitseva või olulise mõju all olevad ettevõtjad | 16 389 | 11 784 |

| Tegev- ja kõrgemale juhtkonnale arvestatud tasud ja muud olulised soodustused | 2017 | 2016 |
|---|---------|---------|
| Arvestatud tasu | 191 674 | 193 260 |

Kohustisena seotud osapoolte ees on üleval tegev- ja kõrgema juhtkonna töötasu.

Heade töötulemuste eest on igal juhatuse liikmel õigus saada kuni nelja kuutasu ulatuses lisatasu. Lisatasu suuruse otsustab nõukogu.

Aruande digitaalallkirjad

Aruande lõpetamise kuupäev on: 22.03.2018

AS Eesti Liinirongid (registrikood: 10520953) 01.01.2017 - 31.12.2017 majandusaasta aruande andmete õigsust on elektrooniliselt kinnitanud:

| Allkirjastaja nimi | Allkirjastaja roll | Allkirja andmise aeg |
|--------------------|--------------------|----------------------|
| RIHO SEPPAR | Juhatuse liige | 22.03.2018 |
| OLLE TISCHLER | Juhatuse liige | 22.03.2018 |

SÖLTUMATU VANDEAUDIITORI ARUANNE

AS Eesti Liinirongid aktsionäridele

Arvamus

Oleme auditeerinud AS Eesti Liinirongid (ettevõtte) raamatupidamise aastaaruannet, mis sisaldab bilanssi seisuga 31. detsember 2017, kasumiaruannet, rahavoogude aruannet ja omakapitali muutuste aruannet eeltoodud kuupäeval lõppenud aasta kohta ja raamatupidamise aastaaruande lisasid, mis sisaldavad oluliste arvestuspõhimõtete kokkuvõtet ning muud selgitavat informatsiooni.

Meie arvates kajastab lehekülgedel 15 kuni 31 raamatupidamise aastaaruanne kõigis olulistes osades õiglaselt ettevõtte finantsseisundit seisuga 31. detsember 2017 ning sellel kuupäeval lõppenud majandusaasta finantstulemust ja rahavoogusid kooskõlas Eesti finantsaruandluse standardiga.

Arvamuse alus

Teostasime oma auditi kooskõlas rahvusvaheliste auditeerimise standarditega (Eesti). Meile nende standarditega pandud kohustusi on täiendavalt kirjeldatud käesoleva aruande alalõigus „Vandeauditori kohustused seoses raamatupidamise aastaaruande auditiga“. Oleme ettevõttest sõltumatud kooskõlas Eesti Vabariigi raamatupidamise aruande auditile kohalduvate eetikanouetega ja oleme täitnud oma muud eetikaalased kohustused vastavalt neile nõuetele. Usume, et auditi tõendusmaterjal, mille oleme hankinud, on piisav ja asjakohane, et olla aluseks meie arvamusele.

Muu informatsioon

Juhatus vastutab muu informatsiooni eest. Muu informatsioon sisaldab tegevusaruannet, kuid ei sisalda raamatupidamise aastaaruannet ega meie vandeauditori aruannet.

Meie arvamus raamatupidamise aastaaruande kohta ei hõlma muud informatsiooni ja me ei esita selle kohta mitte mingis vormis kindlustandvat järeldust.

Seoses raamatupidamise aastaaruande auditiga on meil kohustus lugeda muud informatsiooni ja kaaluda seejuures, kas see lahkneb oluliselt raamatupidamise aastaaruandest või teadmistest, mille auditi käigus omandasime, või kas see näib olevat muul viisil oluliselt väärkajastatud. Kui me teeme oma töö alusel järelduse, et muu informatsioon on oluliselt väärkajastatud, siis oleme kohustatud sellest asjaolust teavitama. Meil ei ole sellega seoses milleski teavitada.

Juhtkonna ja nende, kelle ülesandeks on valitsemine, kohustused seoses raamatupidamise aastaaruandega

Juhatus vastutab raamatupidamise aastaaruande koostamise ja õiglase esitamise eest kooskõlas Eesti finantsaruandluse standardiga, ja sellise sisekontrolli eest, mida juhatus peab vajalikuks, et oleks võimalik koostada pettusest või veast tuleneva olulise väärkajastamiseta raamatupidamise aastaaruanne.

Raamatupidamise aastaaruande koostamisel on juhatus kohustatud hindama, kas ettevõtte suudab oma tegevust jätkata, esitama infot tegevuse jätkuvusega seotud asjaolude kohta, kui see on asjakohane, ja kasutama arvestuses tegevuse jätkuvuse alusprintsipi, välja arvatud juhul, kui juhatus kavatseb ettevõtte likvideerida või selle tegevuse lõpetada või kui tal puudub sellele realistlik alternatiiv.

Need, kelle ülesandeks on valitsemine, vastutavad ettevõtte finantsaruandlusprotsessi järelevalve eest.

Vandeauditori kohustused seoses raamatupidamise aastaaruande auditiga

Meie eesmärk on saada põhjendatud kindlus selle kohta, kas raamatupidamise aastaaruanne tervikuna on pettusest või veast tuleneva olulise väärkajastamiseta ja anda välja vandeauditori aruanne, mis sisaldab meie arvamus. Põhjendatud kindlus on kõrgetasemeline kindlus, kuid see ei taga, et olulise väärkajastamise esinemisel see kooskõlas rahvusvaheliste auditeerimise standarditega (Eesti) teostatud auditi käigus alati avastatakse. Väärkajastamised võivad tuleneda pettusest või veast ja neid peetakse oluliseks siis, kui võib põhjendatult eeldada, et need võivad üksikult või koos mõjutada majanduslikke otsuseid, mida kasutajad raamatupidamise aastaaruande alusel teevad.

Rahvusvaheliste auditeerimise standardite (Eesti) kohase auditi käigus kasutame kutsealast otsustust ja säilitame kutsealase skeptitsismi kogu auditi vältel. Lisaks:

- teeme kindlaks raamatupidamise aastaaruande pettusest või veast tuleneva olulise väärkajastamise riskid ja hindame neid, kavandame riskidele vastavad auditiprotseduurid ja teostame neid ning hangime piisava ja asjakohase auditi tõendusmaterjali, mis on aluseks meie arvamusele. Pettusest tuleneva olulise väärkajastamise mittevastamise risk on suurem kui veast tuleneva väärkajastamise puhul, sest pettus võib tähendada salakokkulepet, võltsimist, informatsiooni tahtlikku esitamata jätmist või vääresitust või sisekontrolli eiramist;
- omandame arusaamise auditi jaoks asjakohasest sisekontrollist, et kavandada antud tingimustes asjakohaseid auditiprotseduure, kuid mitte selleks, et avaldada arvamus ettevõtte sisekontrolli tulemuslikkuse kohta;
- hindame kasutatud arvestuspõhimõtete asjakohasust ning juhatuse raamatupidamishinnangute ja nende kohta avalikustatud informatsiooni põhjendatust;
- teeme järelduse selle kohta, kas arvestuses tegevuse jätkuvuse alusprintsipi kasutamine juhatuse poolt on asjakohane ja kas hangitud auditi tõendusmaterjali põhjal esineb sündmustest või tingimustest tulenevat olulist ebakindlust, mis võib tekitada märkimisväärset kahtlust ettevõtte jätkuva tegutsemise suhtes. Kui järeldame, et eksisteerib oluline ebakindlus, siis oleme kohustatud juhtima vandeauditori aruandes tähelepanu raamatupidamise aastaaruandes selle kohta avalikustatud informatsioonile või kui avalikustatud informatsioon on ebapiisav, siis modifitseerima oma arvamus. Meie järeldused põhinevad kuni vandeauditori aruande kuupäevani hangitud auditi tõendusmaterjalil. Tulevased sündmused või tingimused võivad põhjustada seda, et ettevõtte ei jätkka oma tegevust;
- hindame raamatupidamise aastaaruande üldist esitusviisi, struktuuri ja sisu, sealhulgas avalikustatud informatsiooni, ning seda, kas raamatupidamise aastaaruanne esitab selle aluseks olevaid tehinguid ja sündmusi õiglasel viisil.

Vahetame informatsiooni nendega, kelle ülesandeks on valitsemine, muuhulgas auditi planeeritud ulatuse ja ajastuse ning märkimisväärsete auditi tähelepanekute, kaasa arvatud auditi käigus tuvastatud märkimisväärsete sisekontrolli puuduste kohta.

/digitaalselt allkirjastatud/

Indrek Alliksaar

Vandeauditori number 446

KPMG Baltics OÜ

Auditiorettevõtja tegevusloa number 17

Narva mnt 5, Tallinn, Harju maakond, 10117

22.03.2018

Audiitorite digitaalallkirjad

AS Eesti Liinirongid (registrikood: 10520953) 01.01.2017 - 31.12.2017 majandusaasta aruandele lisatud audiitori aruande on digitaalselt allkirjastanud:

| Allkirjastaja nimi | Allkirjastaja roll | Allkirja andmise aeg |
|--------------------|--------------------|----------------------|
| INDREK ALLIKSAAR | Vandeaudiitor | 22.03.2018 |

Kasumi jaotamise ettepanek

(eurodes)

| | 31.12.2017 |
|--|--------------------|
| Eelmiste perioodide jaotamata kasum (kahjum) | 167 325 163 |
| Aruandeaasta kasum (kahjum) | -3 789 029 |
| Kokku | 163 536 134 |
| Jaotamine | |
| Eelmiste perioodide jaotamata kasum (kahjum) peale jaotamist (katmist) | 163 536 134 |
| Kokku | 163 536 134 |

Müügitulu jaotus tegevusalade lõikes

| Tegevusala | EMTAK kood | Müügitulu (EUR) | Müügitulu % | Põhitegevusala |
|----------------------|------------|-----------------|-------------|----------------|
| Sõitjate raudteevedu | 49101 | 13231278 | 100.00% | Jah |

Sidevahendid

| | |
|-------------------|---------------|
| Liik | Sisu |
| Telefon | +372 6737400 |
| Faks | +372 6737440 |
| E-posti aadress | info@elron.ee |
| Veebilehe aadress | www.elron.ee |